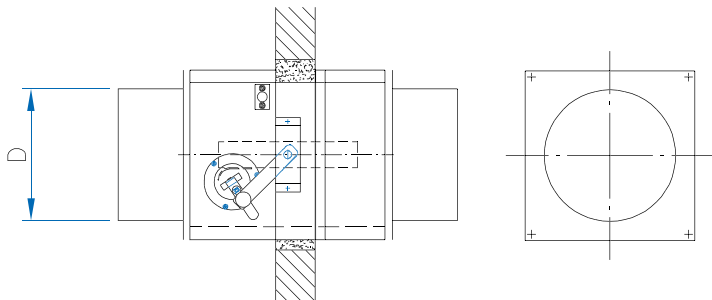


Anschlußvorschriften

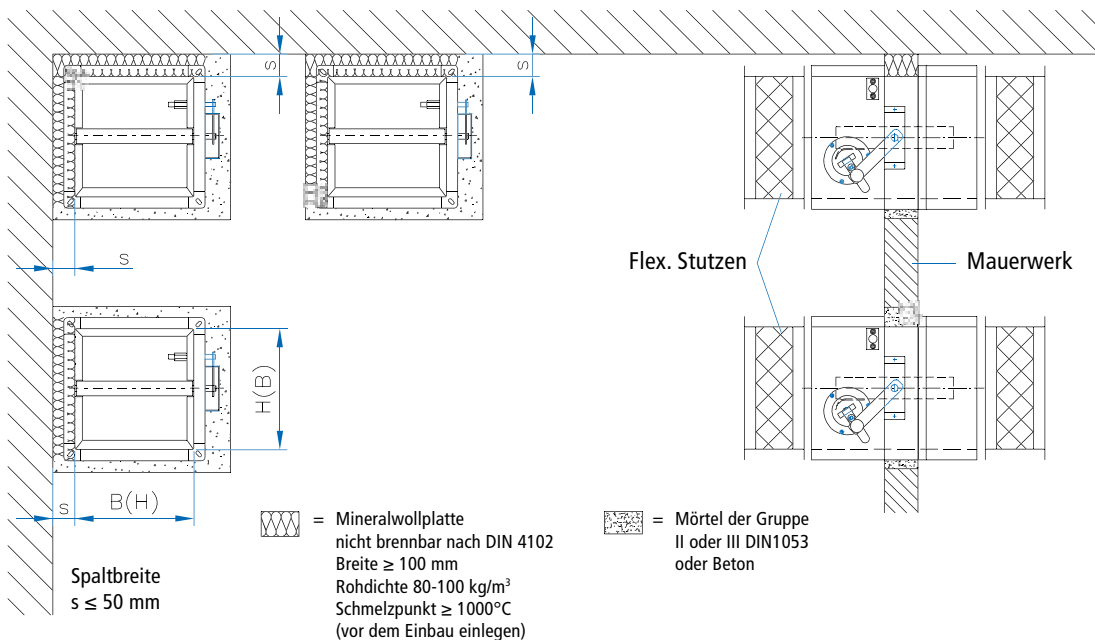
Serie: BSK 90B

Anschlußstutzen Typ: ST

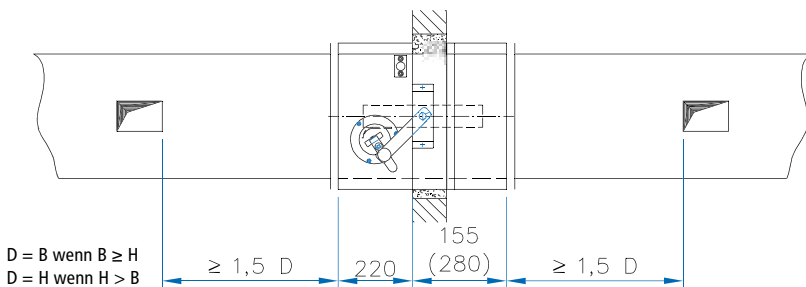


Bei Klappenhöhe \geq Baulänge
Gehäuseverlängerung für
Stutzen erforderlich.

Absperrvorrichtungen, die in schwer zugängliche Einbauöffnungen montiert werden, dürfen in Wänden aus Mauerwerk nach DIN1053 oder in Wänden und Decken aus Beton mit nur teilweiser Ausmörtelung und ergänzender Mineralwollausstopfung verwendet werden. Die Montage muß mit Mineralwollplatten die um 10 mm dicker sind als das angegebene Spaltmass "s", ausgeführt werden. Weiterführende Lüftungsleitungen aus Stahlblech müssen beidseitig mit flexiblen Stutzen angeschlossen werden.



Mindestabstand für Öffnungen in angeschlossenen Lüftungsleitungen
aus nicht brennbaren Baustoffen.



Wird der Mindestabstand D unterschritten ist die Widerstandsklasse K30.